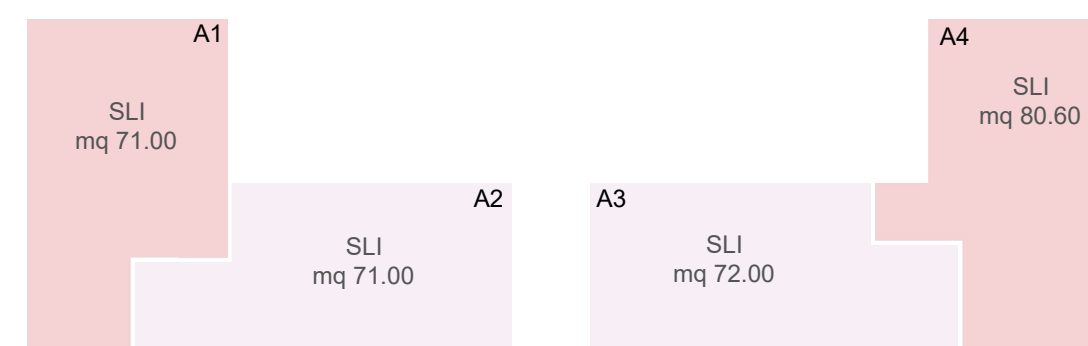
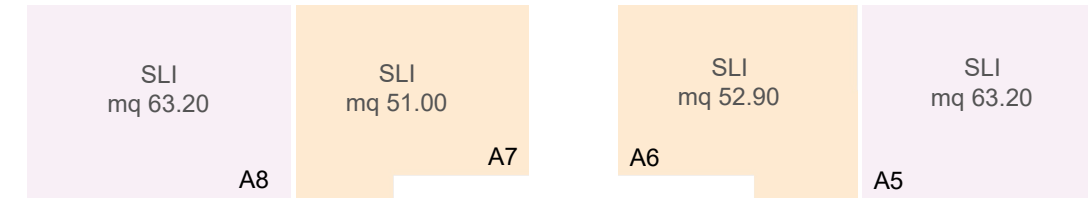


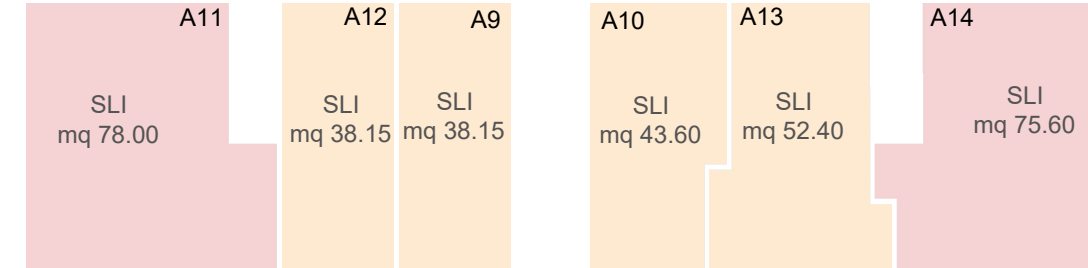
#### CONFIGURAZIONE UNITA' ABITATIVE DI PROGETTO

##### PIANTA PIANO TERRA

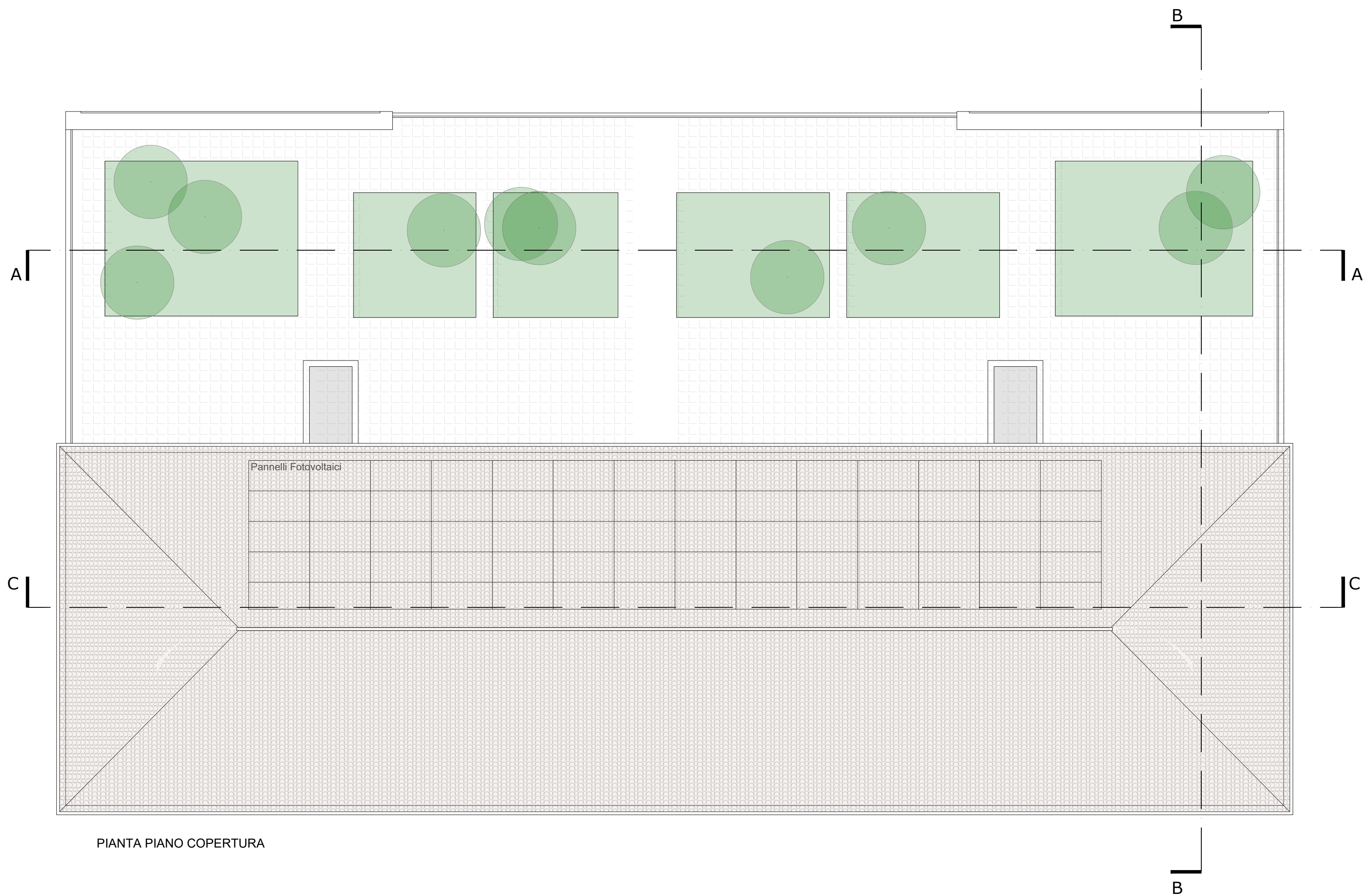
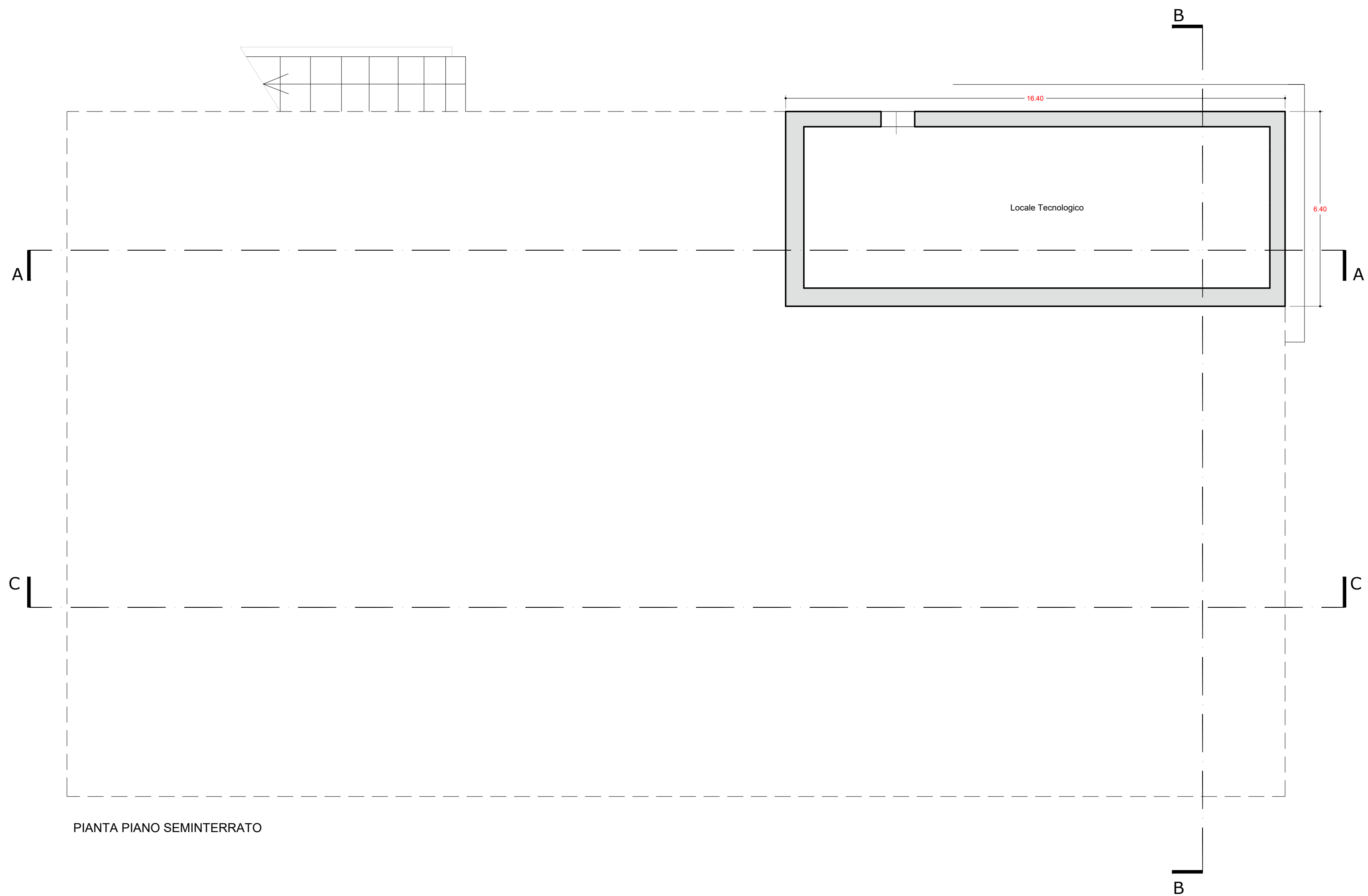


ALLOGGIO	SUPERFICIE LORDA INTERNA (SLI - mq)	CATEGORIA
ALLOGGIO A1	71.00	4 persone
ALLOGGIO A2	71.00	3-4 persone
ALLOGGIO A3	72.00	3-4 persone
ALLOGGIO A4	80.60	4 persone
ALLOGGIO A5	63.20	3-4 persone
ALLOGGIO A6	52.90	2 persone
ALLOGGIO A7	51.00	2 persone
ALLOGGIO A8	63.20	3-4 persone

##### PIANTA PIANO PRIMO



ALLOGGIO	SUPERFICIE LORDA INTERNA (SLI - mq)	CATEGORIA
ALLOGGIO A9	38.15	2 persone
ALLOGGIO A10	46.30	2 persone
ALLOGGIO A11	78.00	5 persone
ALLOGGIO A12	38.15	2 persone
ALLOGGIO A13	53.40	2 persone
ALLOGGIO A14	75.60	5 persone



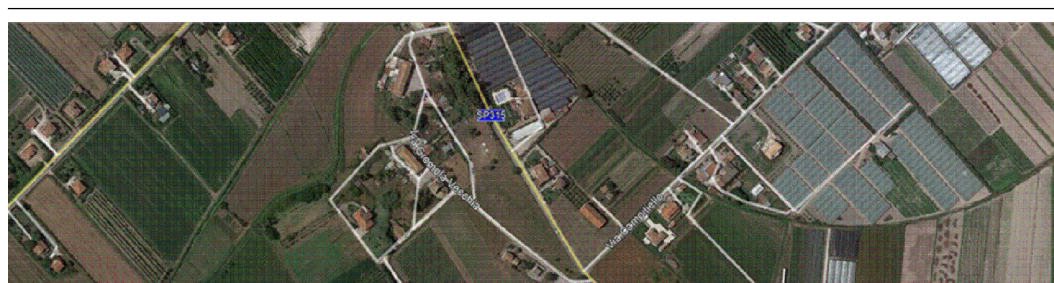
CITTA' DI  
**CAPACCIO PAESTUM**

PROGRAMMA INTEGRATO DI EDILIZIA RESIDENZIALE SOCIALE  
**RECUPERO E RIFUNZIONALIZZAZIONE  
EX COMPARTO RURALE DA DESTINARE A  
EDILIZIA RESIDENZIALE SOCIALE E SERVIZI**  
IN LOCALITA' GROMOLA DI CAPACCIO PAESTUM (SA)

PROGETTO ESECUTIVO

Committente  
Città di Capaccio Paestum  
(Provincia di Salerno)

Sindaco  
Avv. Francesco ALFIERI



Elaborato:

**TAV. N. 11**

STATO DI PROGETTO  
FABBRICATO "A"  
PIANTE

Scala: 1:100

Data: AGOSTO 2021

I Progettisti

Ing. Giovanni Vito BELLO

Arch. Gerardina DI FILIPPO

Il R.U.P.  
Ing. Federica TURI